



PC-Pool-Einführung



- Technik & Anmeldung
PC-Pool, Zugangsdaten
- Websites
 - Technik (Wifi, Mail, VPN)
 - MyCampus (Anmeldungen, Gebühren, Noten)
 - Kommunikation (Mail, (Video-) Telefonie, (Gruppe-) Chat)
 - Studieren (Wichtige Websites während der Vorlesungs- und Klausurvorbereitungszeit)
- Angebot der Studierendenschaft



PC-Pool

Allgemeines/Zugangsdaten



- Fünf PC-Pools mit je ca. 25 Arbeitsplätzen
 - Ansprechpartner: Christian Krug
 - Dualboot
 - Microsoft Windows 11
 - Linux Ubuntu >= 18.04
- Sechstes PC-Pool im Mediengebäude für B_MInf, B_CGT
Ansprechpartner: Michael Hinck

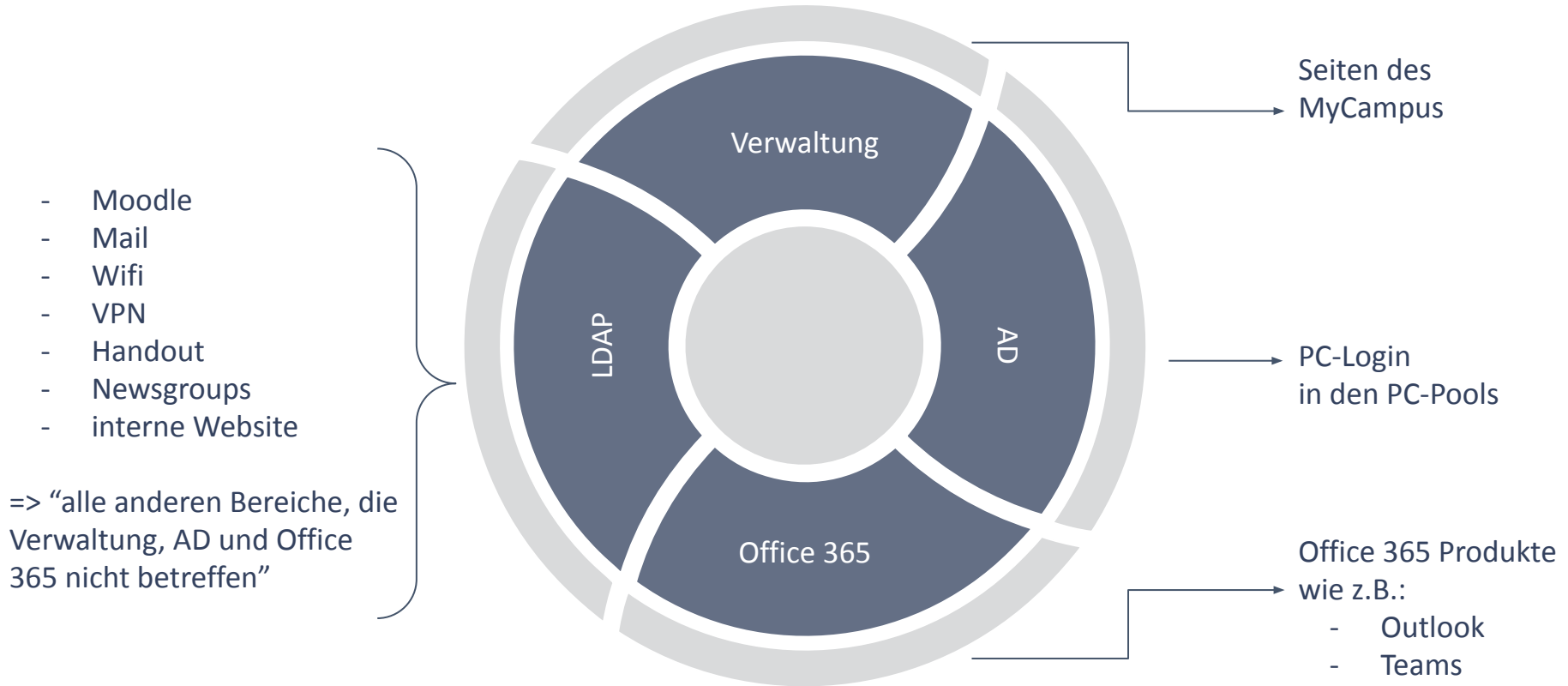


Eigenes Netzlaufwerk

- persönlicher, persistenter 2 GB Speicherbereich
- Daten an anderen Speicherorten gehen verloren
- persistenter Speicherort
 - unter Windows: *Windows-Profil*
Das Windows-Profil wird unter Linux im Ordner /mnt eingebunden
 - unter Linux: *Linux-Profil*
Das Linux-Profil wird unter Windows als Netzlaufwerk L: eingebunden

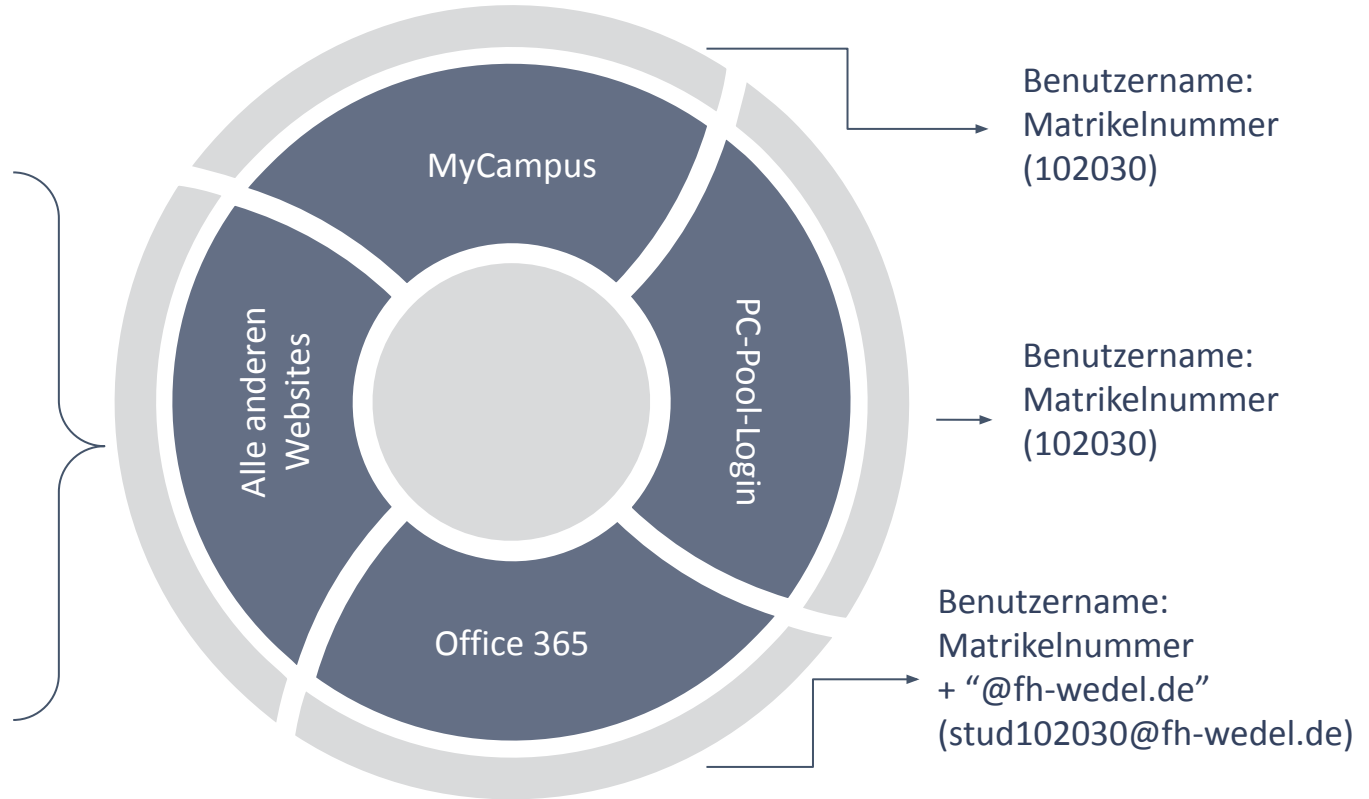


Zugangsdaten - Übersicht (1-2)





Zugangsdaten - Übersicht (2-2)



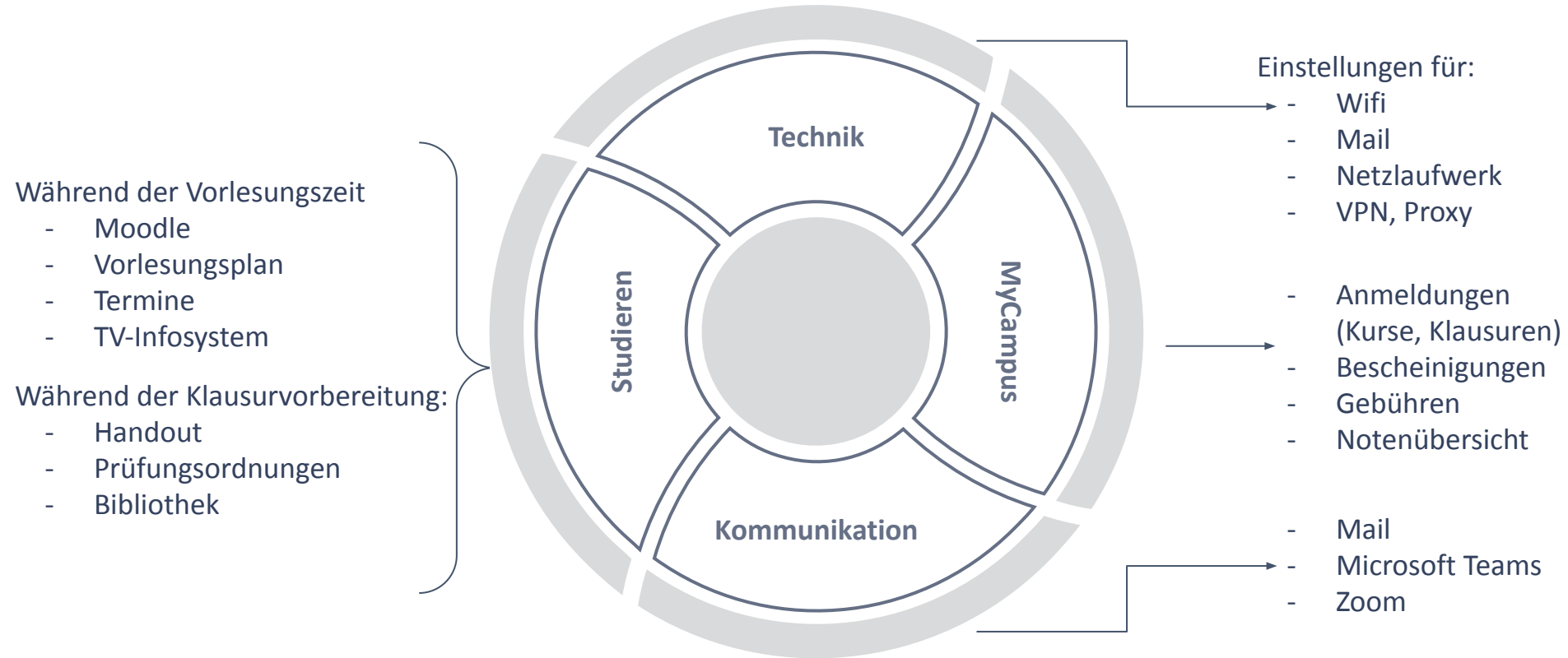


Websites

Eine Übersicht



Websites: Übersicht



Während der Vorlesungszeit

- Moodle
- Vorlesungsplan
- Termine
- TV-Infosystem

Während der Klausurvorbereitung:

- Handout
- Prüfungsordnungen
- Bibliothek



Technik

intern.fh-wedel.de

→ Rechenzentren → RZ-Informationen → Für Studierende und Schüler



- Wifi
 - Netzwerk: FH-Visitor
 - Anmeldedaten: Matrikelnummer (zB. 123456) und Passwort
- Mail
 - Webmail: stud.fh-wedel.de/webmail
 - E-Mail-Programm (Smartphone/Outlook/Thunderbird):
Einstellungen mit IMAP und SMTP



- Netzlaufwerk
 - Auf Daten des Home-Laufwerks von zu Hause aus zugreifen
 - siehe “Zugriff auf die Profile (SMB, FTP)”
- Proxy
 - Falls im Wifi oder mit aktiver VPN-Verbindung ausschließlich interne FH-Seiten aufgerufen werden können.
 - siehe “Proxy-Server”



- VPN
 - Diverse Ressourcen/Websites sind nur aus dem FH-Netzwerk aus zugreifbar.
 - Mit VPN kann von zu Hause aus jede Verbindung über das FH-Netzwerk umgeleitet werden → es wirkt so, als wäre der aktuelle Standort in der FH
 - siehe “Remote-Zugang” → “Zugang per SSL-VPN”
 - Software “Watch Guard” muss heruntergeladen und installiert werden.
 - Profildatei muss heruntergeladen und mit Watch Guard eingelesen werden.



MyCampus

mycampus.fh-wedel.de



- Vertrag/Gebühren
 - aktuelle Gebührenordnung, AGB
 - Studentenwerksbeitrag: Angabe des Verwendungszwecks
- Anträge
 - Voll-/Teilzeitstudium, Ratenzahlungsvereinbarung
 - nachtr. Klausuran-/abmeldung, Krankmeldung, Thesisanmeldung
- Kalender und Termine



- Dokumente
 - Austausch mit Mitarbeitenden
- Veranstaltungen
 - Anmeldung zu Vorlesungen, Übungen, etc.,
die dann im Kalender/Terminplan dargestellt werden
- Noten
 - detaillierte Auflistung von Veranstaltungen und Noten



- Studienablaufplan
 - aktuelle Studienordnung auswählen (es können durch Wechsel später mehrere aufgelistet werden)
 - Noten (einfache Übersicht), Achtung: Durchschnittsnote ist falsch
 - Immatrikulationsbescheinigung (Nachweis für Behörden)
 - Notenauszug (Nachweis für Arbeitgeber, Bafög)



Kommunikation

Eine Übersicht



- Mail
 - Verbindliches Kommunikationsmittel laut vertrag: E-Mail
- Microsoft Teams
 - (Video-) Telefonie und (Gruppen-) Chat
- Zoom
 - Einige Veranstaltungen werden über Zoom organisiert, statt mit MS Teams
 - Hier kommunizieren die Veranstaltungsleitenden Zoom-Links



Studieren

www.fh-wedel.de

→ Studieren



Moodle (1-2)

- Online Campus → Interaktiv → Moodle
- Gruppiert nach Veranstaltungen
- zentrale Anlaufstelle für alle Veranstaltungen. Von dort aus folgen ggf. Verweise auf andere Seiten.



- Wie finde ich eine Veranstaltung?
 - Moodle → linksseitiges Menü → Startseite
 - Jeweiliges Semester & Studiengang auswählen und in Kurs einschreiben
 - Sobald ich einen Kurs ausgewählt habe, “rutscht” das linksseitige Menü nach unten.
- Bin ich verbindlich angemeldet?
 - Verbindliche Anmeldung erfolgt über MyCampus sowie ggf. über Moodle, je nach Kursregularien



- Vorlesungsplan
 - Online Campus → Interaktiv → Vorlesungsplan
 - Wird zwischen 14 und 1 Tag(en) vor Vorlesungsbeginn veröffentlicht
- Termine
 - Online Campus → Information → Termine
 - Termine, an denen keine Veranstaltungen stattfinden: “Klausurtag”, “Verfügungstag”, “Weiterbildungstage”
 - Achtung Überraschungstage: bspw. “Montags-Stundenplan gültig”



- Online Campus → Information → TV-Infosystem
 - Bekanntmachungen von Veranstaltungen
 - Falschparker-Meldungen
 - Kurzfristiger Vorlesungsausfall



- Online Campus → Interaktiv → Handouts
- Relikt aus “Vor-Moodle-Zeiten”
- Teilweise noch Altklausuren oder -Übungsaufgaben zu finden



- Studienverlaufsplan
 - enthält ECTS & SWS* Übersicht von Vorleistungen und Anzahl von Versuchen (wichtig für 3*-Prüfungen)
- Studien- und Prüfungsordnung
 - enthält Legende zu den Abkürzungen, die im Studienverlaufsplan verwendet werden

*Semester**W**ochen**S**tunden, 1 ECTS $\hat{=}$ 30 Semester**W**ochen**S**tunden



- Online Campus → Bibliothek
- Von dort aus kann:
 - aktueller Bestand der FH Wedel Bibliothek geprüft werden:
→ Bibliothek A-Z → OPAC
 - E-Book Datenbank “EBSCO” genutzt werden:
→ Recherchehilfen → Literatur verwalten → Suchfeld verwenden
Nur im FH-Netzwerk bzw. mit aktiver VPN-Verbindung



Angebot der Studentenschaft

Link: www.asta-wedel.de

Rückfragen via Mail (asta@fh-wedel.de) oder persönlich
(im AStA-Büro)



asta-wedel.de

- Sammlung der vom AStA speziell für den Studienstart bereitgestellten Materialien, PDF-Version der Begrüßung & PC Pool Einführung
- Google Maps Karte über interessante Orte in Wedel, Freizeitangebote
- Busfahrplan der Linie 189



Einen erfolgreichen Semesterstart